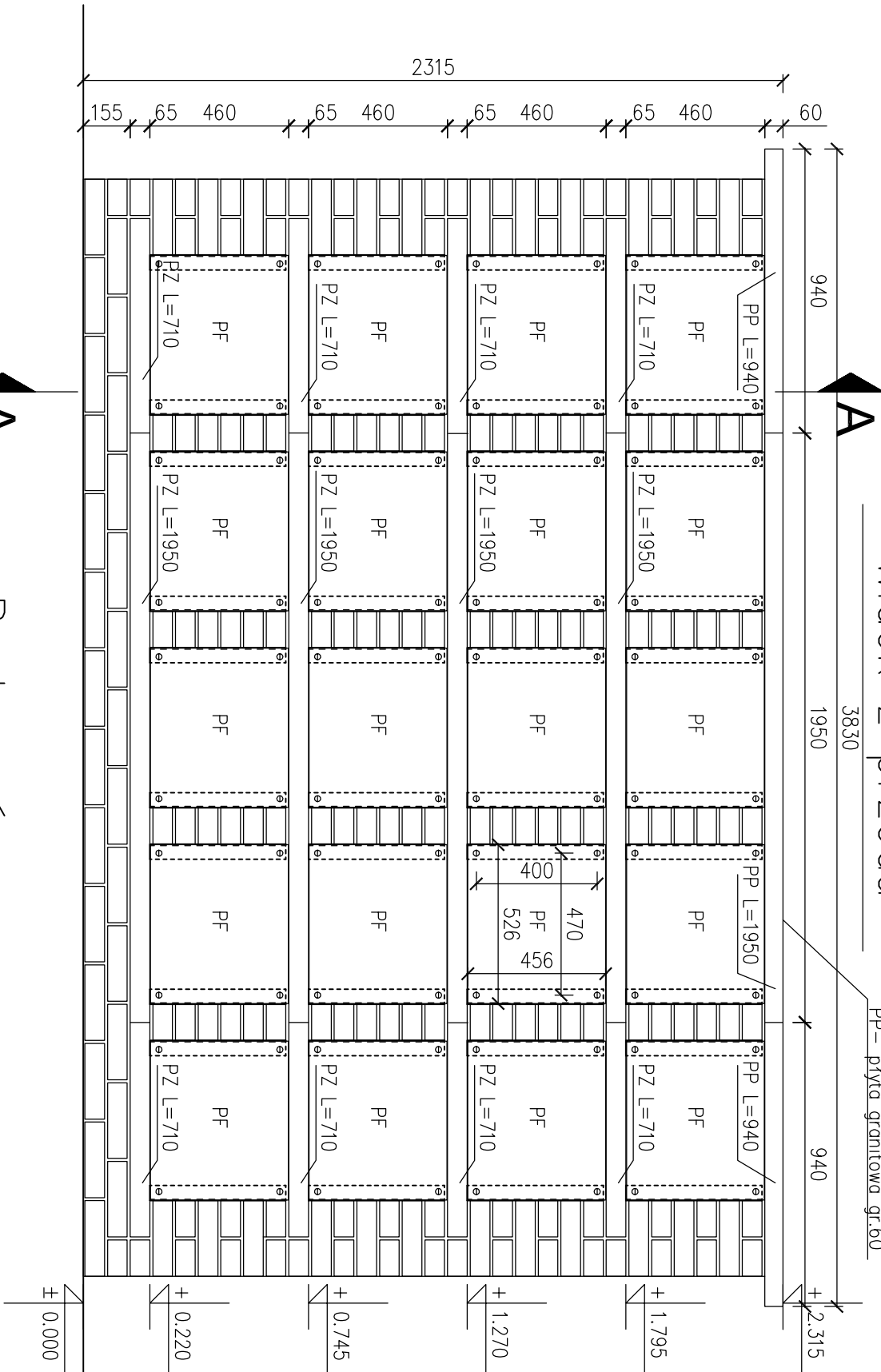
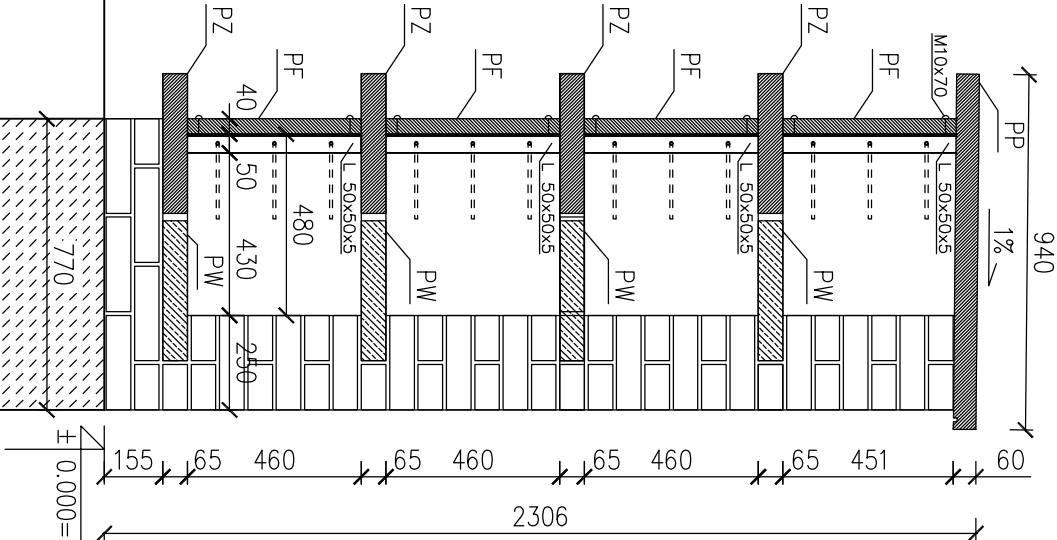


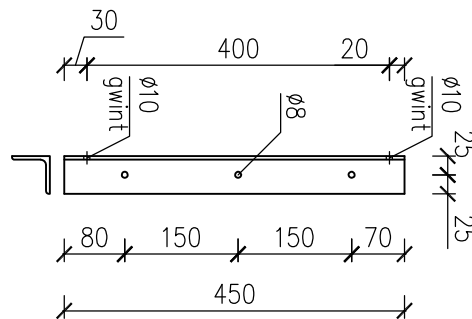
Widok z przodu



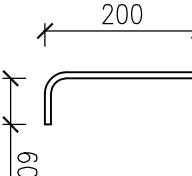
Przekrój A-A



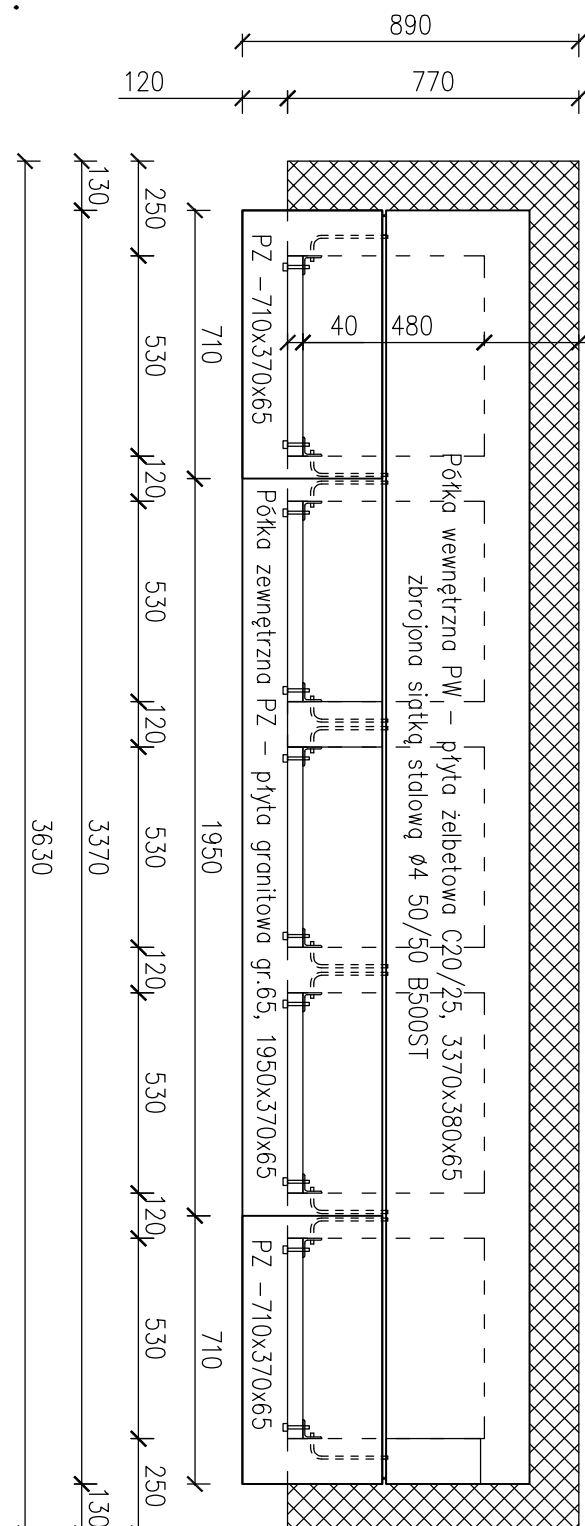
Kątownik  
L50x50x5-szt.40  
otwory  $\varnothing 10$  wykonać  
i gwintować na montażu  
po spasowaniu płyt frontowych



Pręt gwintowany  
M6-szt.120



Rzut z góry



UWAGI:

1. Wszystkie wymiary podano w [mm], a poziomy w [m].
2. Za poziom odniesienia  $\pm 0,00$  m przyjęto poziom  $+83,15$  m n.p.m.
3. Rysunek niniejszy należy rozpatrywać z opisem technicznym
4. Zestawienie elementów stalowych określono dla jednego obiektu budowlanego
5. Wszelkie prace budowlane należy wykonać na podstawie projektów budowlanych, wykonawczych, zgodnie z obowiązującymi polskimi normami i sztuką budowlaną.
6. Wymiary płyt granitowych zwerifikować z obmiarem rzeczywistym kolumbarium, wymiary płyt podano bez szczelin montażowych, płyty spasować na montażu.
7. Podczas murowania należy wykonać wiązania cegieł zgodnie z wymaganiami normowymi.

		<b>GEKON projekt</b> BIURO PROJEKTOWO-BADAWCZE		ul. Sportowa 15/3 66-100 Sulechów www.gekonprojekt.pl	
PRÓJEKT: Rozbudowa cmentarza komunalnego wraz z infrastrukturą techniczną		TYTUŁ RYS.: Kolumbarium – przekroje		gekonprojekt@gmail.com tel.: 68 504 921 182 fax.: 68 380 10 45	
LOKALIZACJA: dz. nr 73/5, 72/1 obr. 2 m. Sulechów		Imię i Nazwisko		Nr uprawnień	
mgr inż. arch. M. J. Wyszczkowski		Arch.-bud.		Projektant	
mgr inż. Sławomir Grzesiek		Inż. inż. Sławomir Grzesiek		Konstr.-bud.	
Kod dok. 047-011-2013		Wydanie 01		Data wydania 2016.03	
Format A3		Skala 1:20		Nr rysunku PWA-05	